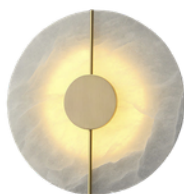


FICHA TÉCNICA – TECHNICAL DATA SHEET

REF. SÁNDALO

Diseño Equipo Interno LD
Iluminación interior
Categoría: Apliques de pared

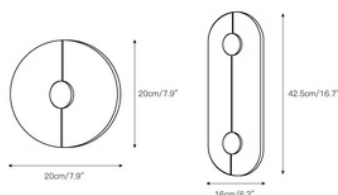


Descripción

Elegante aplique de pared con un diseño minimalista que destaca por el uso de alabastro natural. Su forma rectangular y limpia permite que la luz se filtre suavemente a través de la piedra, creando un ambiente cálido y sofisticado. Es una pieza ideal para dormitorios, salas de estar o pasillos en proyectos residenciales y contract. Al ser alabastro natural, cada lámpara posee un vetado único e irrepetible. Disponibilidad de adaptar a medida según las necesidades del proyecto.

Description

Elegant wall light with a minimalist design that stands out for its use of natural alabaster. Its clean, rectangular shape allows light to filter softly through the stone, creating a warm and sophisticated atmosphere. It is an ideal piece for bedrooms, living rooms, or hallways in residential and contract projects. Being natural alabaster, each lamp possesses unique and unrepeatable veining. Custom-made versions available to suit project requirements.



Características técnicas Thecnical Specifications

Acabado
Finish

Metal y Alabastro
Metal and Alabaster

Medidas
Dimensions

Ø 15 cm x H 40 cm
Ø 15 cm x H 40 cm

Voltaje
Voltage

110V - 240V
100V - 260V

Frecuencia
Frequency

50/60 Hz
50/60 Hz

Ip
Ip rating

IP20
IP20


Bombilla
Lightbulb

LED Integrado
Integrated LED

Incluye transformador
Transformer included

Si
Yes

Acabados estructura
Structure finishes



Alabastro
Alabaster